

ZOOMIN LATAUS JA KÄYTTÖ PUHELIMELLA

ZOOMIN LATAUKSEN
ENSIMMÄINEN VAIHE

Paina linkkiä "Join Zoom
Meeting" alapuolella

Emmi Hiisilä is inviting you
to a scheduled Zoom
meeting.

Topic: Emmi Hiisilä's
Zoom Meeting

Time: Mar 30, 2020 09:01
PM Helsinki

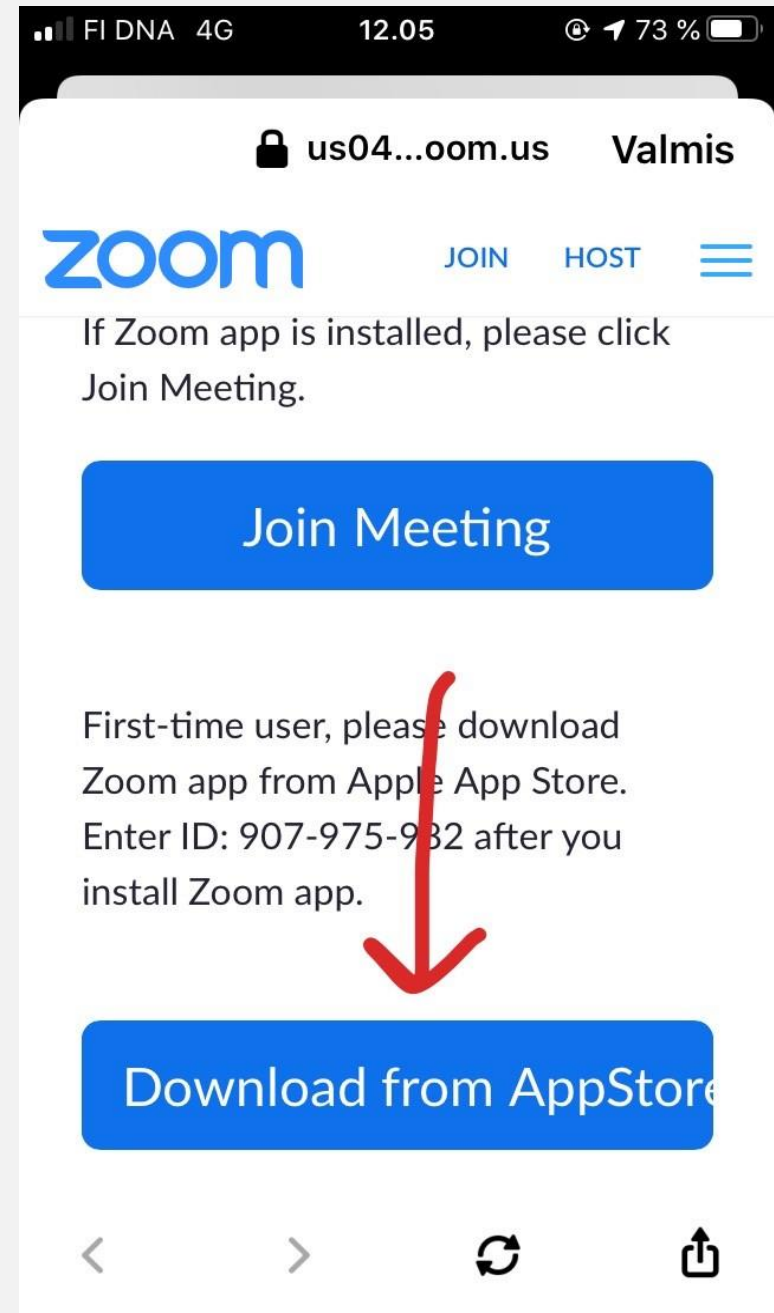
Join Zoom Meeting

[https://
us04web.zoom.us/j/
907975982](https://us04web.zoom.us/j/907975982)

Meeting ID: 907 975 982

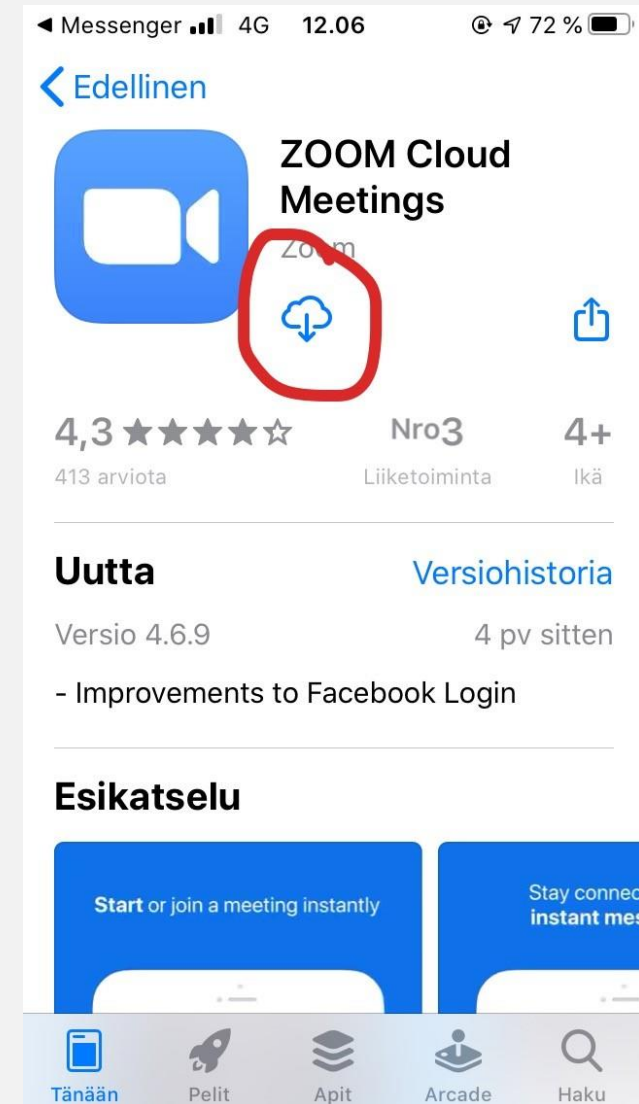
TOINEN VAIHE (ZOOMIN LATAUS)

Paina "Download from
Appstore"



KOLMAS VAIHE (ZOOMIN LATAUS)

Lataat Zoomin puhelimeesi



ZOOMIN KÄYTÖN ENSIMMÄINEN VAIHE

Kun olet ladannut zoomin,
voit painaa uudelleen linkkiä

Se vie sinut suoraan
sovellukseen

Emmi Hiisilä is inviting you
to a scheduled Zoom
meeting.

Topic: Emmi Hiisilä's
Zoom Meeting

Time: Mar 30, 2020 09:01
PM Helsinki

Join Zoom Meeting

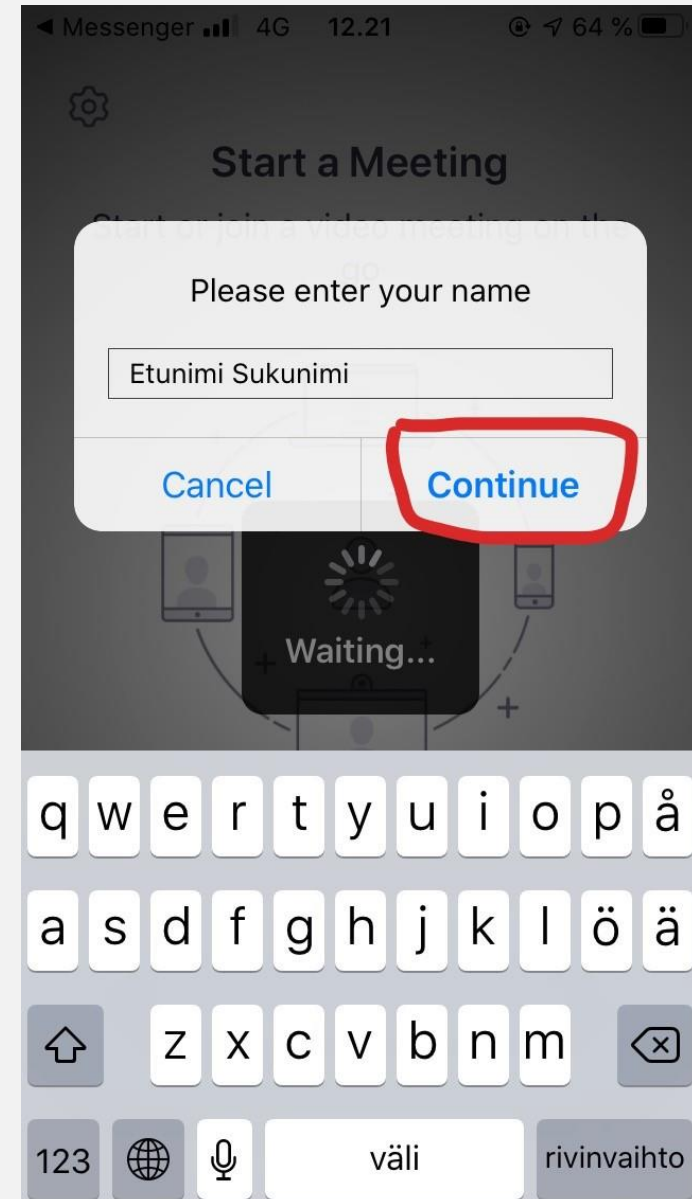
[https://
us04web.zoom.us/j/
907975982](https://us04web.zoom.us/j/907975982)

Meeting ID: 907 975 982

TOINEN VAIHE (ZOOMIN KÄYTTÖ)

”Please enter your name”

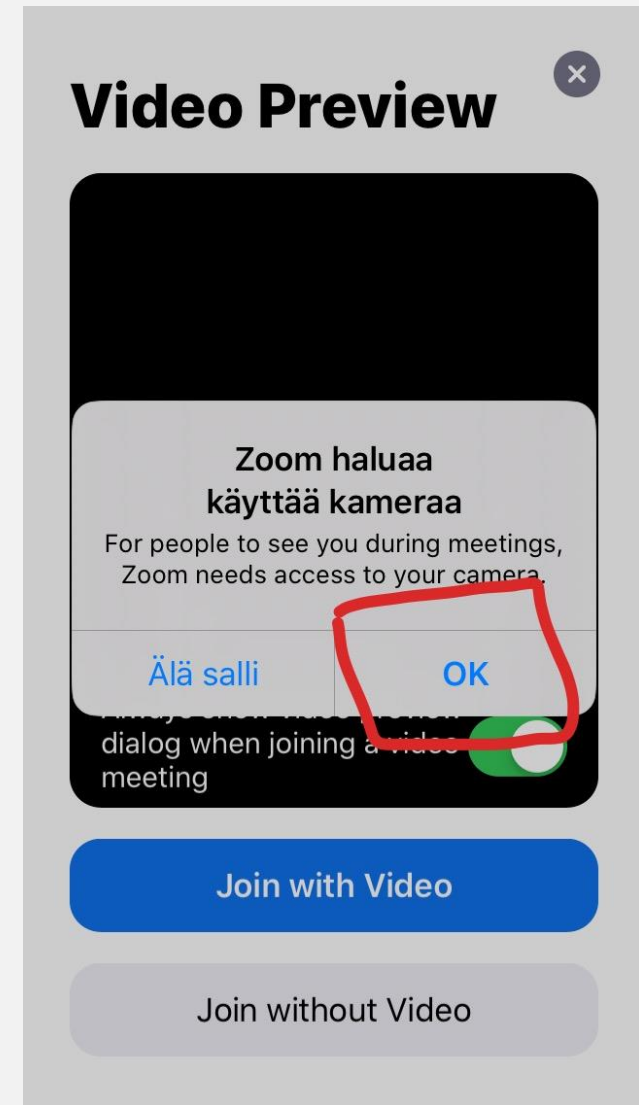
Kirjoita nimesi, jonka jälkeen
paina ”continue”



KOLMAS VAIHE (ZOOMIN KÄYTTÖ)

”Zoom haluaa käyttää kameraa”

Painamalla OK, sallit kameran käytön



NELJÄS VAIHE (ZOOMIN KÄYTTÖ)

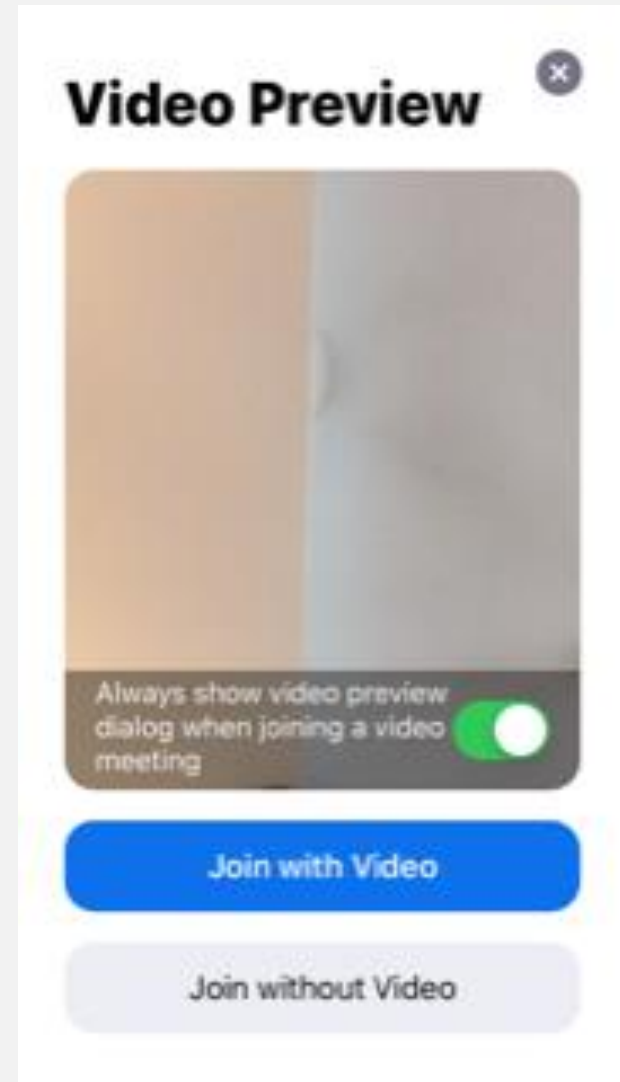
”Join with Video”

(Liityt videokuvan kanssa)

”Join without Video”

(Liityt ilman videokuva)

Tätä voit muuttaa vielä myöhemmin

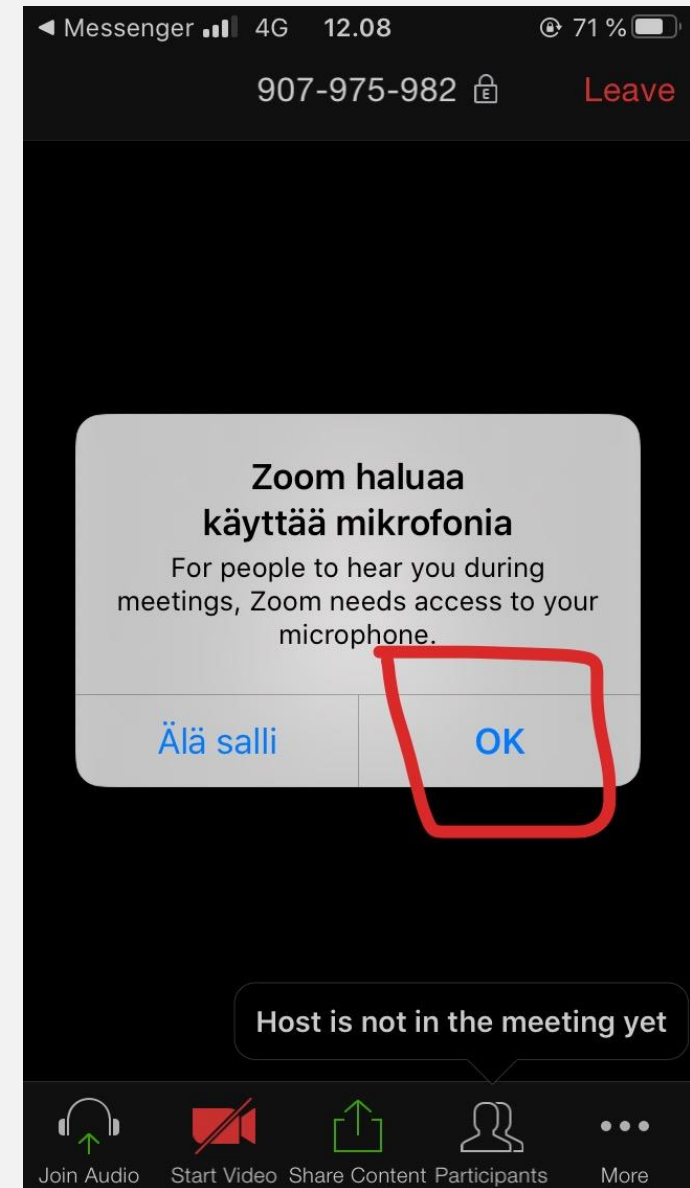


VIIDES VAIHE (ZOOMIN KÄYTTÖ)

”Zoom haluaa käyttää mikrofonia”

Painamalla OK, sallit mikit käytön.

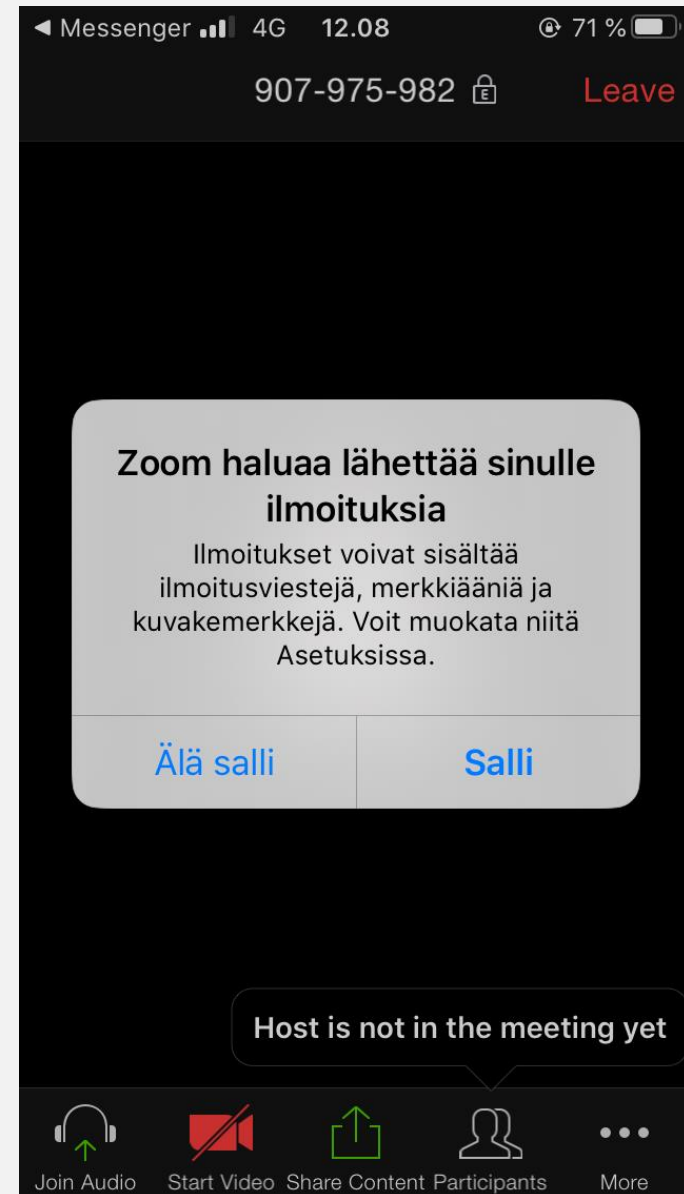
Voit muuttaa tätä myöhemmin



KUUDES VAIHE (ZOOMIN KÄYTTÖ)

”Zoom haluaa lähettää
sinulle ilmoituksia”

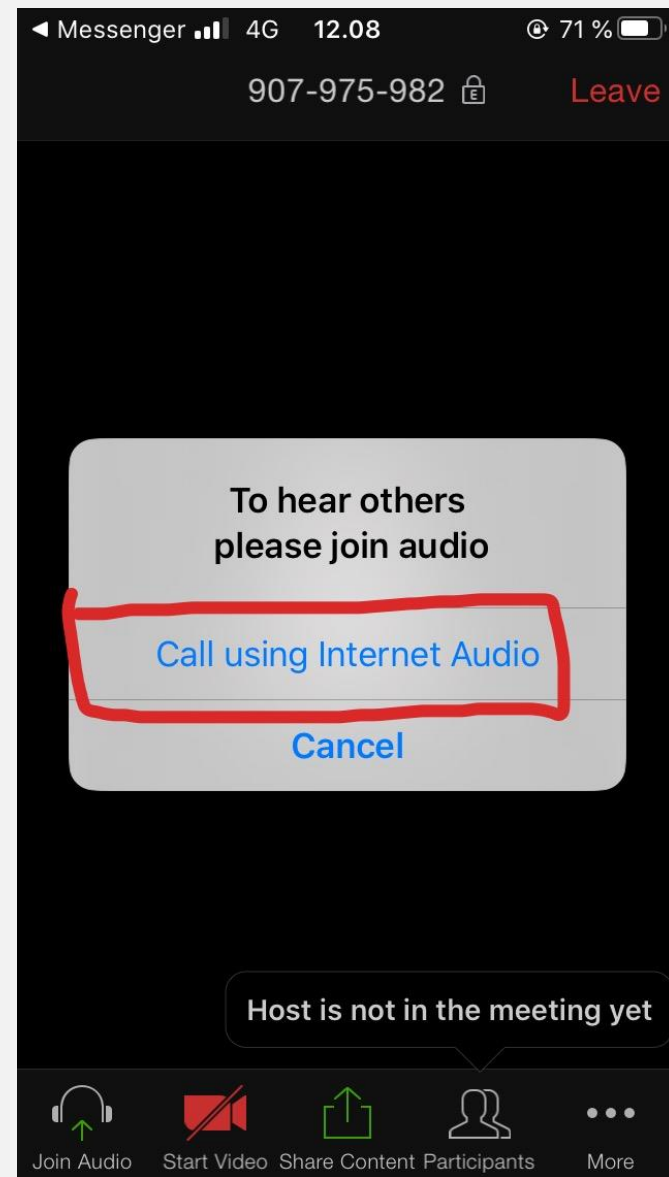
Voit sallia tai olla sallimatta



SEITSEMÄS VAIHE (ZOOMIN KÄYTTÖ)

”To hear others please join audio”

Jotta voit kuulla muut paina
”Call using Internet Audio”




KAHDEKSAS VAIHE (ZOOMIN KÄYTTÖ)

Voit säätää mikin ja videon käyttöä alakulmassa olevista painikkeista.

Voit laittaa mikkisi pois päältä painamalla ”**mute**”

Voit laittaa videon päälle painamalla ”**start video**” ja samasta napista kuvakkeesta painamalla pois



YHDEKSÄS VAIHE (ZOOMIN KÄYTTÖ)

Kun haluat poistua Zoomista,
paina yläkulmassa olevaa
”Leave” painiketta

Tämän jälkeen painat ”Leave
Meeting” painiketta

